

殺菌灯FANユニット取扱説明

追加補足UV保護カバー


空間除菌用常時点灯型

GL-8WFANUN

殺菌線の洩れを防止するカバーの取付方法です。壁での反射光や1m以上離れている場合は、殺菌線は到達しません。低い場所・覗けるような場所では、開口部にカバーを取り付けてください。

設置場所によっては、排気口からの光が近くで見えてしまう場合は、添付のカバーを取り付けてご利用ください。空気の出る方向が変わりますので、循環効率は多少下がります。

UV保護カバーの取付方法は下記にあります。





高所、棚・タンス上・壁面などでは、左写真のまま、風が良く通る向きに設置してください。

低い場所、などでは防止カバーを取り付けることで、紫外線の洩れを防止出来ます。

取付方法は、カバーの磁石のない方の爪を、本体とガードの間に差し込み、磁石をガードに密着させることで取付します。

カバーの向きは90度回して取り付けできます。



安全上のご注意・警告

点灯中のランプは直接肉眼で見ないでください。反射光も目に入らないようにしてください。

紫外線を直接皮膚に当てないでください。

紫外線（殺菌線）は、目の痛み・視力障害・皮膚の炎症・日焼けの原因となります。

対象物に置いて、長時間の照射で、色味の変化・退色や化成品の変質・劣化が起こります。

ランプ・グローランプは消耗品です。同一規格品を使用してください。

不点・故障の際は、分解せずメーカーに修理依頼してください。感電などの危険があります。

有限会社 レック・イー・エフ

〒355-0043 埼玉県東松山市早俣523-1

TEL0493-35-3843

<http://www.lecef.co.jp>